

从小白到大白

GFW.Press 大杀器操作指南

石斑鱼大爷

为什么大杀器速度这么慢？

首先，在赵国，除了联通和电信两家宽带，其它那些不三不四、不伦不类、阿猫阿狗的杂牌宽带，访问国际网络，慢是正常的，快是不正常的；

其次，即使是联通和电信两家宽带，也有慢的时候，因为从国外到国内，网络本身也是很复杂的，跟人的健康一样，没事就没事，一有事就复杂了；

最后，大杀器服务器和客户端本身也可能出现问题，但是很少出现；此外，大杀器服务器每天会被 DDOS 攻击几次十几次不等，偶尔对速度略有影响；大杀器服务器服务容量是按百万用户级别设计和部署，因此大家无需提心注册用户太多，影响自己的使用的网络速度。

如何使用 Windows 版大杀器？

第一步，当然是下载 Windows 版大杀器安装包，下载链接地址为：

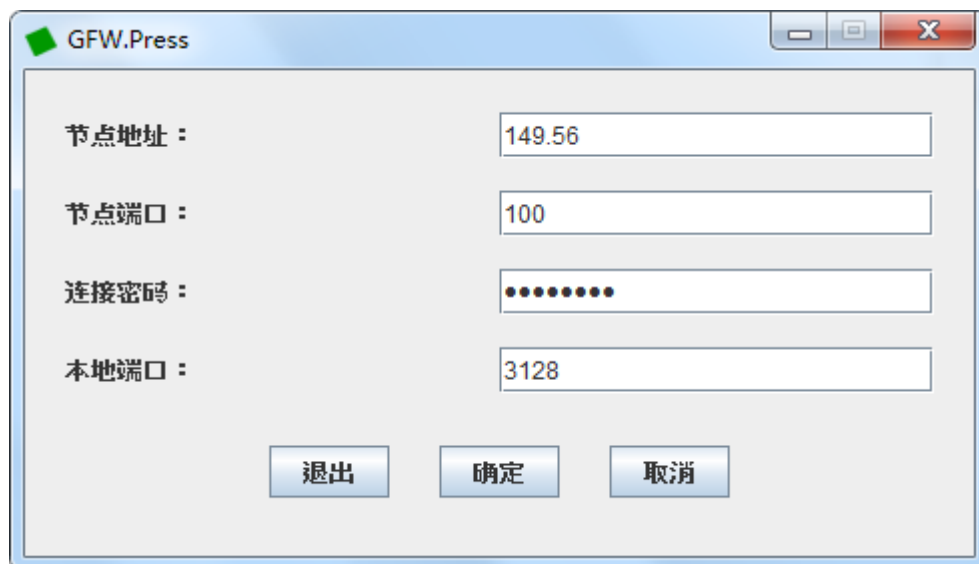
<http://gfw.press/GFW.Press.msi>

和所有伟大的网站一样，大杀器官方网站 GFW.Press 需要翻墙才能访问，所以你需要翻墙才能打开这个下载链接；

第二步，就是打开下载的安装包，按提示进行安装，通常只需按几下 Next 按钮就可以了；安装路径按默认的就可以，如果选择其它路径，一定不要包含空格；如果安装失败，通常情况下是安装包下载出错，重新下载就可以了；对于 Windows 10，需要使用兼容模式进行安装；

第三步，安装成功后，在桌面应该有一个 GFW.Press 的绿色方块图标，双击图标大杀器就开始运行了；第一次运行，或者还没

有进行过配置，会自动弹出配置窗口：



配置信息有四项，其中节点地址、节点端口、连接密码三项是大杀器服务器信息，请登录大杀器网站获取；

本地端口就是浏览器要设置的代理端口，默认是 3128，通常不需要修改；

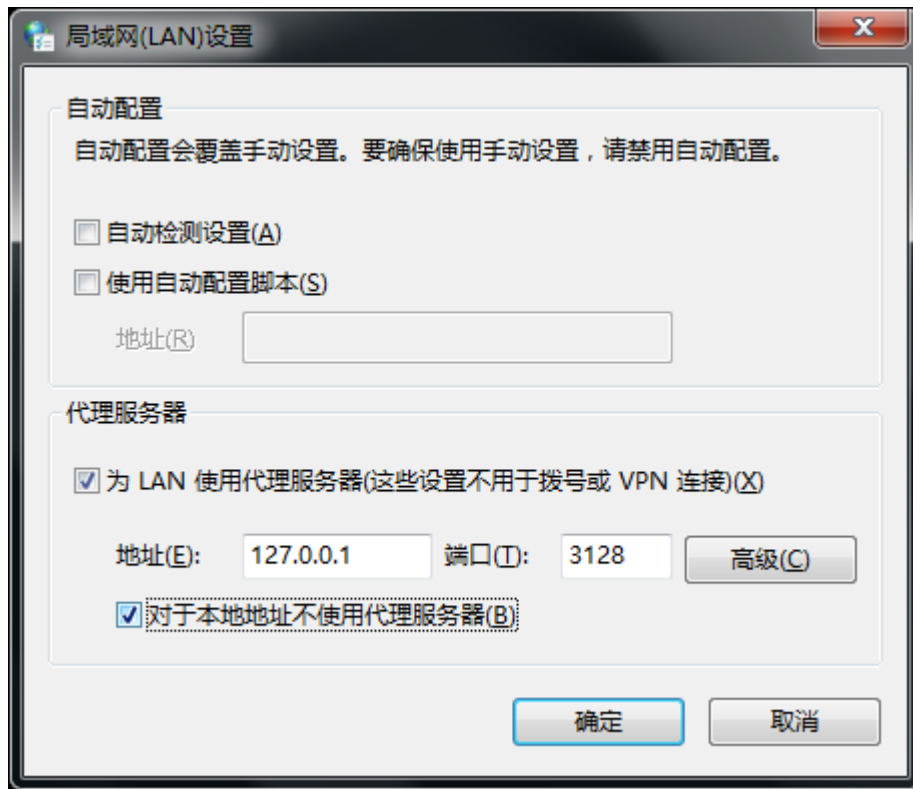
填写配置信息完成后，点击“确定”按钮，大杀器保存配置，开始运行，窗口缩

小为右下角的一个绿色方块图标，如需打开配置窗口，双击图标即可；

点击“退出”按钮，大杀器将保存配置，中止运行并退出；

点击“取消”按钮，大杀器不保存本次修改的配置，继续运行，窗口缩小为右下角的一个绿色方块图标；

最后一步，就是设置浏览器的代理信息，让浏览器能通过大杀器上网；点击 Windows 的“开始菜单» 控制面板» Internet 选项» 连接» 局域网设置”后，将出现配置窗口，按下图设置即可，其中端口：3128 就是大杀器配置的“本地端口”



配置完成，点击“确定”按钮，然后打开 IE、Chrome 等浏览器，就可以通过大杀器上网了；

为什么让大家手工配置浏览器代理，而不是由大杀器自动进行配置呢？当然可以这么做，但是考虑每个人的需求和使用场景

不一样，还是把设置的自由交给大家好了；

大杀器运行时，如果出现问题，一般会把错误信息保存在安装目录的 client.log 文件里，如果不能正常上网，请参考这个文件。

如何使用 Android 版大杀器？


第一步，下载 Android 版大杀器 APK 安装包，下载链接地址为：

<http://gfw.press/GFW.Press.apk>

第二步，下载完成后，点击安装包进行安

装。

第三步，安装完成后，点击 GFW.Press 图标打开大杀器：



第四步，设置配置信息：



第五步，完成后点运行开关，大杀器开始运行：



大杀器开始运行后，已自动设置 WIFI 和移动网络代理，无需手工设置。

第六步，大杀器使用 HTTP 全局代理模

式，部分软件不走 HTTP 全局代理，如 Twitter 客户端等，需要进入这些软件内部设置代理，代理主机：127.0.0.1 端口：3128 或其它配置的端口

如何使用 iOS 版大杀器？

第一步，下载 iOS 版大杀器 ipa 安装包，下载链接地址为：

<http://gfw.press/GFW.Press.ios.ipa>

第二步，使用相关工具进行安装；

第三步，配置和运行大杀器；

第四步，设置 WIFI 和移动网络代理；

第五步，设置 Twitter 等 APP 代理。

如何获得帮助和交流？

请访问

大杀器官方网站 <http://gfw.press/>

大杀器开发网站 <https://github.com/chinashiyu>

石斑鱼大爷推特 <https://twitter.com/chinashiyu>

2016/6/13

2016/6/15

2016/10/1

本指南不定期更新

看不懂本指南者

屏蔽推特帐号

删除大杀器帐号